



K

Λ

U



Λ

S



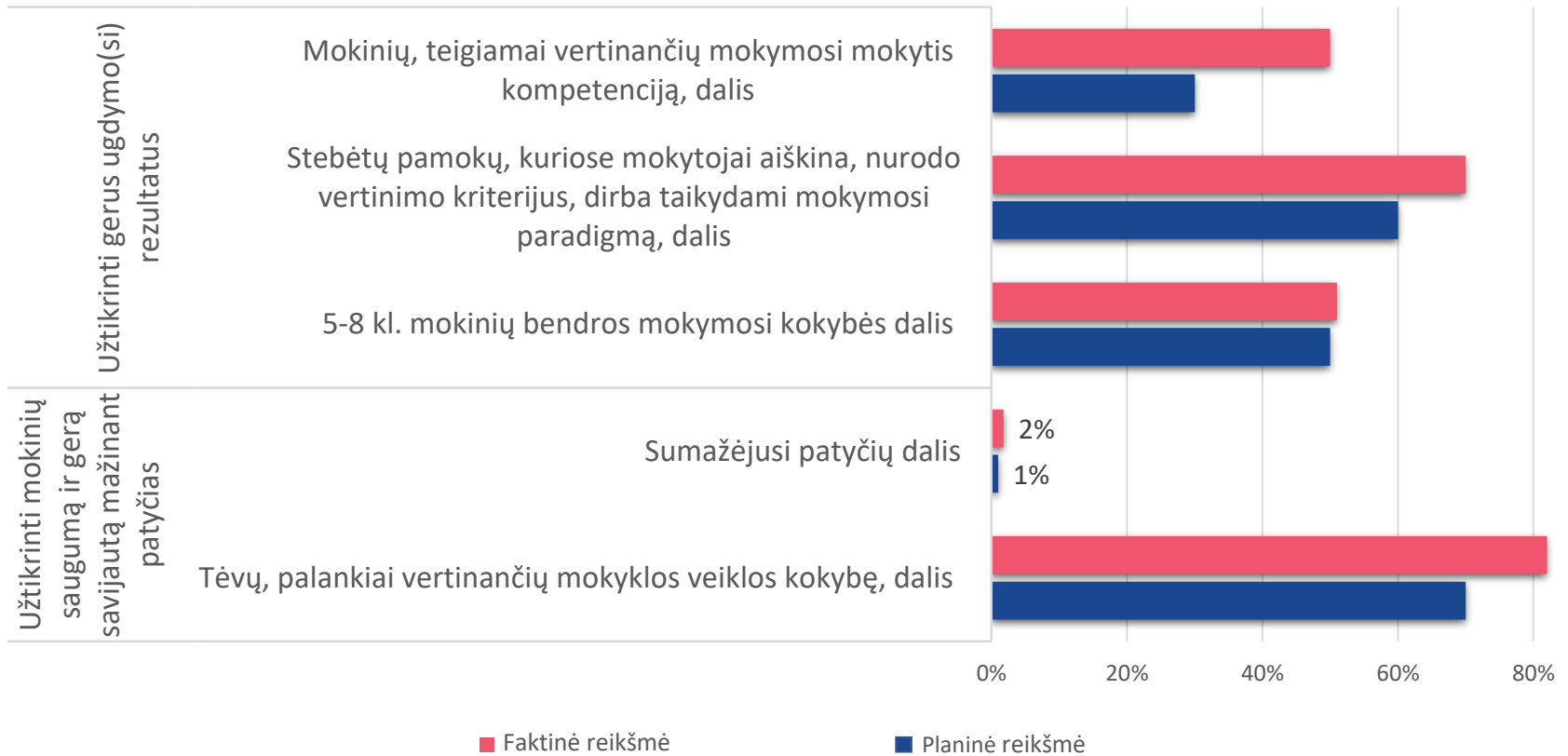
N

auga

KAUNO BIUDŽETINĖS ĮSTAIGOS
KAUNO PILĖNŲ PROGIMNAZIJOS
2020 M. VEIKLOS ATASKAITA



Biudžetinės įstaigos Kauno Pilėnų progimnazijos veiklos rezultatų rodiklių įgyvendinimas



Biudžetinės įstaigos Kauno Pilėnų progimnazijos veiklos rezultatų rodiklių įgyvendinimas

Orientuojantis į mokinių poreikius organizuoti pagalbą mokiniui	Planinė reikšmė	Faktinė reikšmė
8 kl. mokinių NMPP, pasiekusių aukštesnį ir pagrindinį lygį, dalis (<i>nevyko</i>)	76%	0%
6 klasės mokinių, pasiekusių aukštesnįjį NMPP rašymo žinių lygį, dalis (<i>nevyko</i>)	70%	0%
Mokinių, laimėjusių Kauno miesto olimpiadose ir konkursuose, dalis	2%	11%
5-8 klasių mokinių pagerėjusios mokymosi kokybės lygis	6%	7%
1-4 kl. mokinių parengtų projektinių darbų skaičius (vnt.)	15	18
Modernizuoti ir plėsti edukacines erdves įgyvendinant integralaus gamtamokslinio ugdymo ir IT projektus	Planinė reikšmė	Faktinė reikšmė
Įrengtų kabinetų skaičius (vnt.)	1	1
Įrengtų laboratorijų skaičius (vnt.)	1	1
Palankiai IQES apklausoje vertinančių aplinkas bendruomenės narių dalis	70%	82%
Kabinetų, aprūpintų medijomis, dalis	100%	100%

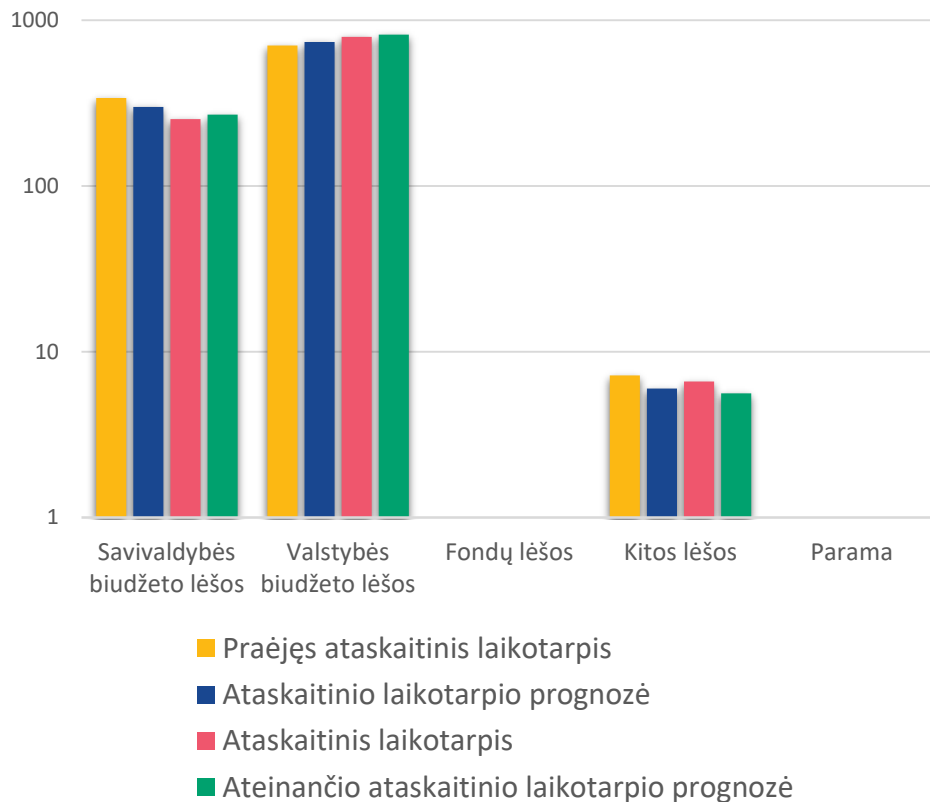


Biudžetinės įstaigos Kauno Pilėnų progimnazijos finansiniai duomenys (tūkst. Eur)

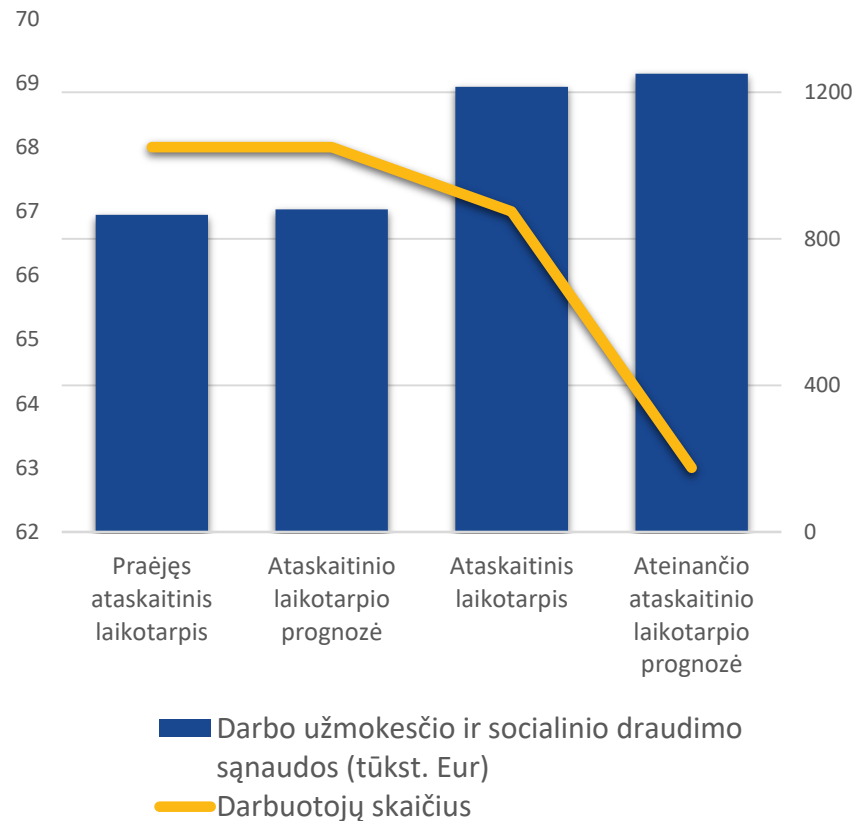
Eil. Nr.	Veiklos ir finansiniai duomenys	Praėjęs ataskaitinis laikotarpis	Ataskaitinio laikotarpio prognozė	Ataskaitinis laikotarpis	Ateinančio ataskaitinio laikotarpio prognozė
1.	Gautas finansavimas, tūkst. Eur, iš jų:	1051,5	1086	1054,5	1060
1.1.	Savivaldybės biudžeto lėšos	339,9	330	253,2	280
1.2.	Valstybės biudžeto lėšos	704,4	750	794,7	810
1.3.	Fondų lėšos	0	0	0	0
1.4.	Kitos lėšos	7,2	6	6,6	6
1.5.	Parama	0	0	0	0
2.	Sąnaudos, tūkst. Eur	1029,8	900	1214,8	1250
3.	Darbo užmokesčio ir socialinio draudimo sąnaudos, tūkst. Eur, iš jų:	858,5	800	1048,7	1060
	Išmokėta premijų, tūkst. Eur	13,2	15	36	20
4.	Darbuotojų skaičius	68	68	67	63



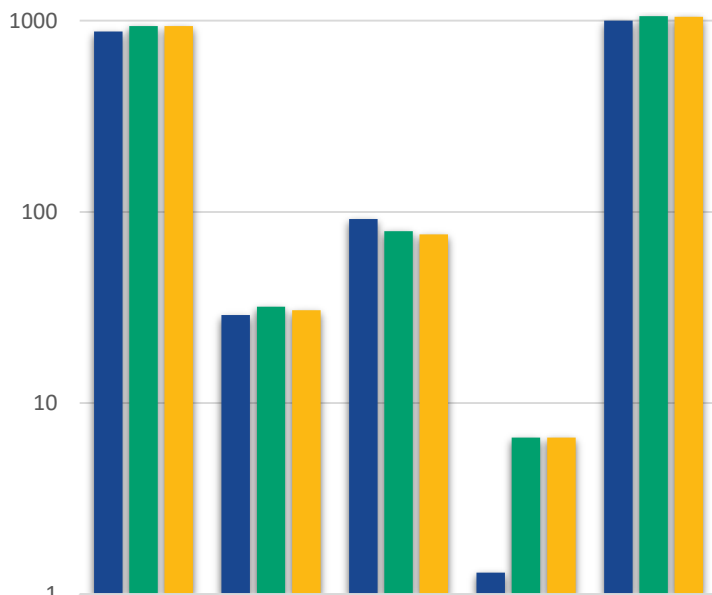
Biudžetinės įstaigos Kauno Pilėnų progimnazijos gautas finansavimas pagal finansavimo šaltinius (tūkst. Eur)



Biudžetinės įstaigos Kauno Pilėnų progimnazijos veiklos duomenys

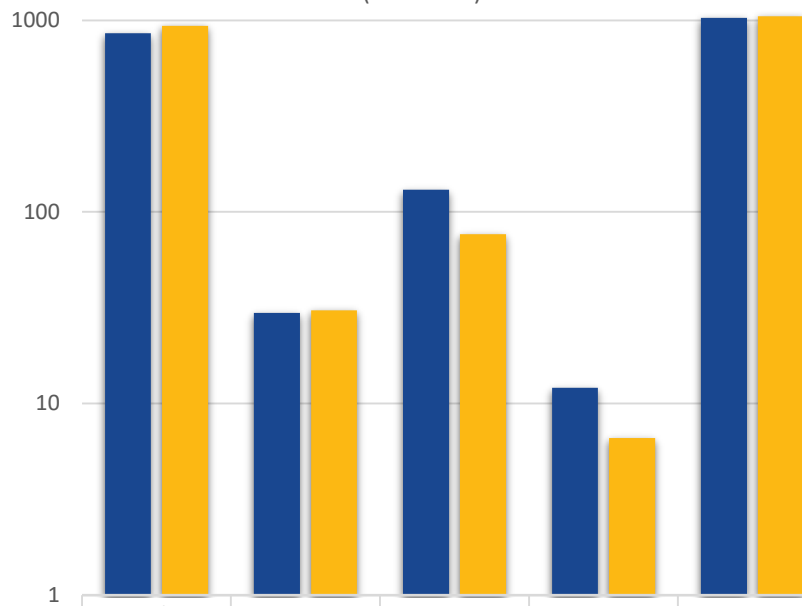


Biudžetinės įstaigos Kauno Pilėnų progimnazijos lėšų panaudojimo palyginimas (tūkst. Eur)



	Darbo užmokestis ir socialinis draudimas	Prekės	Paslaugos	Turto įsigijimas	Viso
■ 2020 m. skirtas finansavimas	877,524	28,95	91,96	1,3	999,734
■ 2020 m. patikslintas finansavimas gruodžio 31 d.	936,671	31,97	79,23	6,6	1054,471
■ 2020 m. įvykdymas	936,198	30,61	76,39	6,6	1049,798

Biudžetinės įstaigos Kauno Pilėnų progimnazijos panaudotų lėšų 2019 ir 2020 m. palyginimas (tūkst. Eur)



	Darbo užmokestis ir socialinis draudimas	Prekės	Paslaugos	Turto įsigijimas	Viso
■ 2019 m.	857,25	29,72	130,76	12,1	1029,83
■ 2020 m.	936,2	30,61	76,39	6,6	1049,8



Planuojami veiksmai ir iniciatyvos ateinančio ataskaitinio laikotarpio biudžetinės įstaigos Kauno Pilenų progimnazijos rezultatams gerinti

Veiklos	Rodikliai
Mokinių pasiekimų gerinimas taikant mokymosi paradigmą	4 kl. mokinių metiniai pasiekimai aukštesniam ir pagrindiniam lygiams
	8 kl. mokinių metiniai pasiekimai aukštesniam ir pagrindiniam lygiams
Inovacijos ugdymo turinio įgyvendinimo modernizavimui ir ugdymo erdvių atnaujinimas	Kompiuterinės technikos atnaujinimas ir įgijimas
	Dalyvavimas respublikiniame projekte „Saugios elektroninės erdvės vaikams kūrimas“
	Šiuolaikiškai modernizuotas technologijų kabinetas
Užtikrinti emociškai saugią ir sveiką edukacinę aplinką	Dalyvavimas prevenciniuose projektuose
	Mokinių patyčių rodiklis

